

XML File アップロード方法

実際の運用方法と異なる場合がございます。
この資料は補助的なものとして、詳細は取扱説明書をご参照ください。

はじめに

テストをAQUAにアップロードする際、zipに圧縮する必要があります。

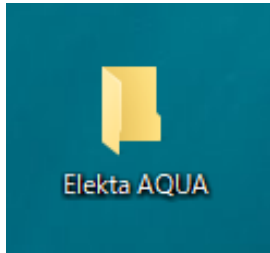
zipファイル作成には7zipを推奨しております。

Microsoftが提供しているzipファイルの圧縮では作成したテストをAQUAにアップロードできない場合がございます。

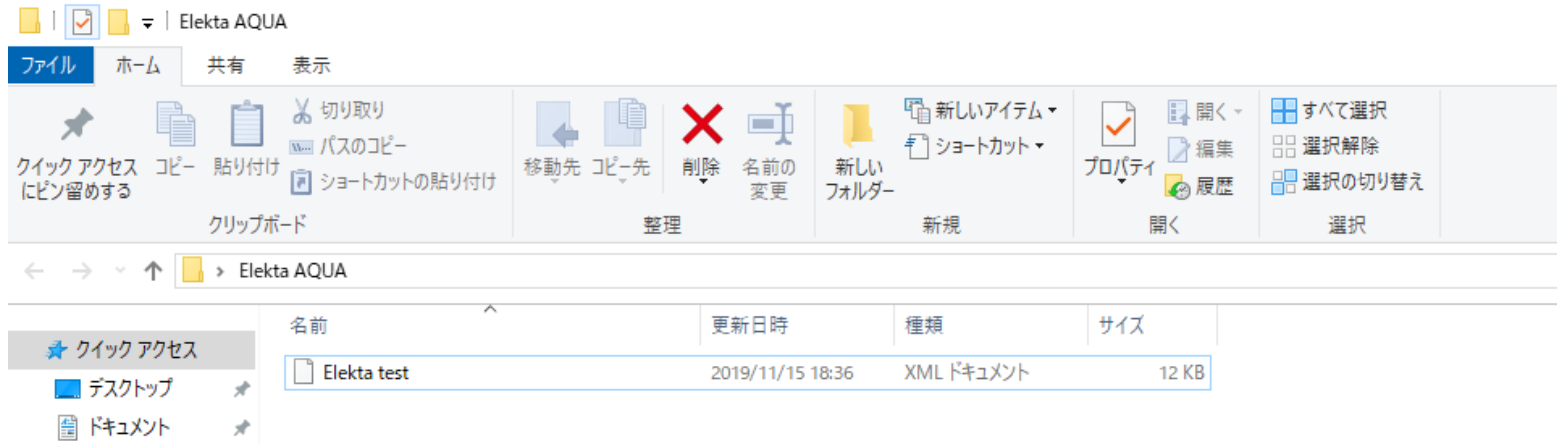
7zipは <http://www.7-zip.org/> からダウンロードいただけます。

XML file アップロード方法

- ① フォルダーを作成します。
フォルダー名は半角英数字で作成ください。



- ② ①で作成したフォルダー内にご施設で作成したテスト（XML file）を入れます。



③メモ帳を開きます。

メモ帳の中に「○*△.xml」と入力します。

○の中身はAQUAで表示させたいテスト名を入力ください。

△の中身は②で保存したxml file名を入力ください。

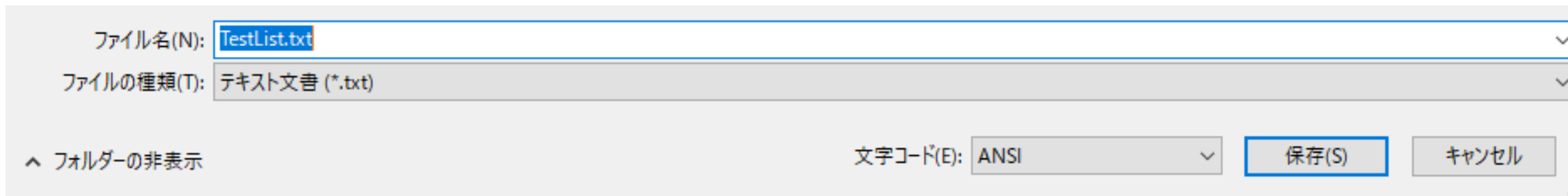
 無題 - メモ帳

ファイル(F) 編集(E) 書式(O) 表示(V) ヘルプ(H)

AQUA XML Upload*Elekta test.xml|

AQUAで登録されるテスト名 作成したxml file名

- ④ ③で作成したテキストを①で作成したフォルダー内に保存します。
保存名は「TestList」、拡張子は「.txt」で保存ください。



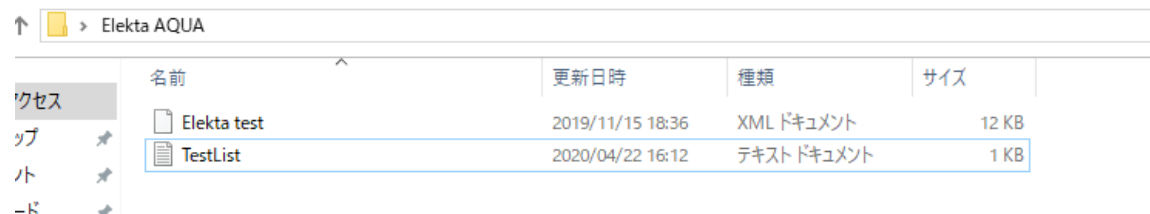
ファイル名(N): TestList.txt

ファイルの種類(T): テキスト文書 (*.txt)

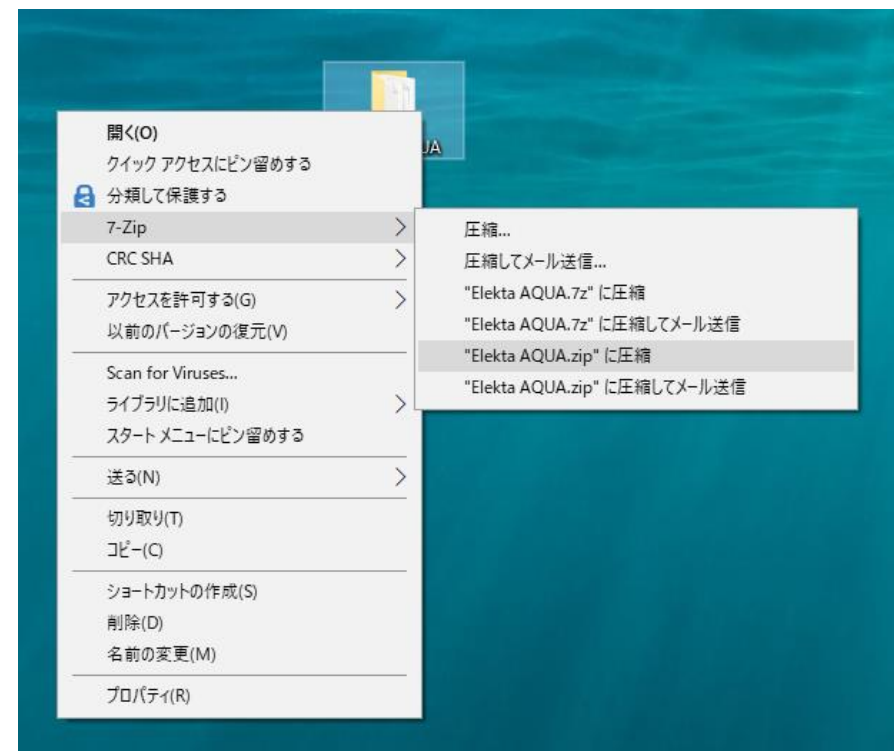

文字コード(E): ANSI

保存(S) キャンセル

- ⑤ ①で作成したフォルダーの中にxml fileとTestListを登録後、7-Zipを使用してzipに圧縮します。
* 7-Zipに関しては本資料P.2の「はじめに」を参照ください。



名前	更新日時	種類	サイズ
Elekta test	2019/11/15 18:36	XML ドキュメント	12 KB
TestList	2020/04/22 16:12	テキストドキュメント	1 KB



⑥テストをAQUAにアップロードします。

管理者権限を持っているユーザーでAQUAにログインし、

「Tests」タブ → File Upload → ⑤で作成したテストを選択 → 「UPLOAD ZIP」を選択しテストを取り込みます。

The screenshot shows the AQUA web interface. At the top, the user is logged in as 'aquaphysicist'. The 'Tests' tab is selected and highlighted with a red box. Below the navigation bar, the 'File Upload' button is highlighted with a red box. The main content area displays a file selection dialog with the text 'Please select a zip file to upload:' and a file path 'C:\Users\JPimayus\Desktop\Elekta AQL' followed by a '参照...' button. Below the file selection, there are radio buttons for 'Test' (selected) and 'Policy'. At the bottom, the 'UPLOAD ZIP' button is highlighted with a red box.

⑦テストが保存されます。

テスト名をクリックし「Test instances」等必要箇所を登録ください。

Tests

Test List Test Groups **File Upload** Test Merge

Please select a zip file to upload:

C:\Users\Y_Primayus\Desktop\ElektA AQUA 参照...

Test Policy

UPLOAD ZIP

Uploaded Tests

Id	Test Name	Version
13000	AQUA XML Upload	1

Tests

Test List Test Groups **File Upload** Test Merge

Test List > Edit Test

ID	13000	Name	AQUA XML Upload	Version	1	Provenance	Acumyn Inc.	<input checked="" type="checkbox"/> Draft
----	-------	------	-----------------	---------	---	------------	-------------	---

+ Description

+ Script

+ Procedure

+ Specification

+ Test Images

Parent Tests -

Child Tests -

Test Groups -

Script Type Show Parameter

SAVE **EXPORT** **PREVIOUS VERSION** **DELETE** **CANCEL**

Test Instances

Machine

NO TEST INSTANCES

NEW TEST INSTANCE

Thank you
